



### Как еще можно зарабатывать на методе «Берёзка».

Приветствую Вас на моем приватном курсе. Спасибо, что открыли данный мануал. Сейчас я научу Вас, как зарабатывать деньги по методу «Берёзка». При этом, ничего сложного Вам делать не придется. Просто выполняйте в точности все инструкции. Приступим.

Для начала нужно зарегистрироваться и скачать дополнение для Вашего браузера.

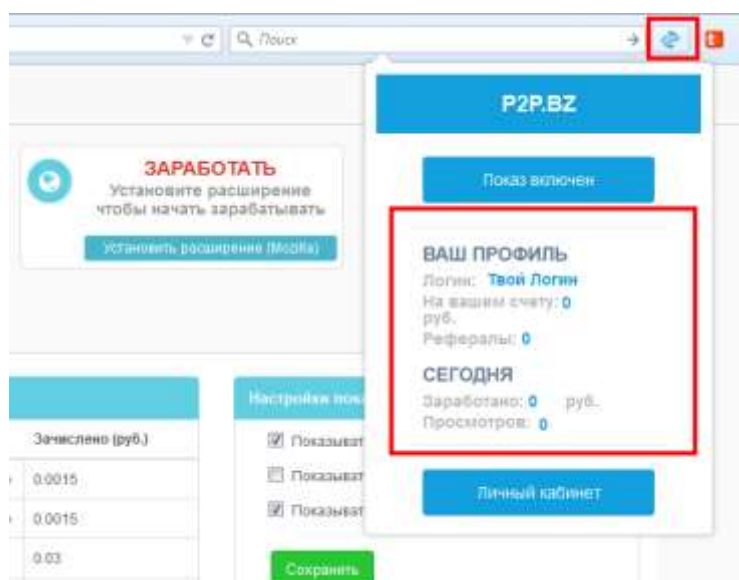
Регистрация: <https://p2p.bz/>

Ничего сложного. Указываете мыло и логин. Нажимаете – «Начать зарабатывать»:

**Пройти регистрацию**

Укажите ваш Email	Придумайте себе логин	Начать зарабатывать
-------------------	-----------------------	---------------------

Авторизуетесь и нажимаешь кнопку «Установить расширение». (доступно для браузеров Google Chrome, FireFox, IE и Opera)



В правом верхнем углу браузера появится кнопка. Нажмите на нее. Это Ваша панель доходов и входа в личный кабинет.

Теперь немного о самой системе P2P. Это систем платных просмотров объявлений рекламодателей. За каждый просмотр тебе платят от 30 до 50 копеек. Конечно, Вы можете включить кнопку «Показ рекламы». Но мы пришли сюда не за этим.

Мы будем продвигать партнерскую программу нашей компании. Заходим на P2P и переходим в раздел «Партнерская программа». Видим 3 варианта партнерских пакетов:

Minimum	Medium	Maximum
Цена (за месяц): 100 руб.	Цена (за месяц): 200 руб.	Цена (за месяц): 300 руб.
Рекламный баланс: 50 руб.	Рекламный баланс: 100 руб.	Рекламный баланс: 150 руб.
Реферальная система (уровней): 3	Реферальная система (уровней): 4	Реферальная система (уровней): 5
Реферальные с рекламой: <b>1 уровень</b> 2%	Реферальные с рекламой: <b>1 уровень</b> 5%	Реферальные с рекламой: <b>1 уровень</b> 10%
Комиссия при выводе: 2%	Комиссия при выводе: 1%	Комиссия при выводе: 0%
Реферальные за покупку ПП: <b>1 уровень</b> 15% (15 руб, 30 руб, 45 руб) <b>2 уровень</b> 5% (5 руб, 10 руб, 15 руб)	Реферальные за покупку ПП: <b>1 уровень</b> 30% (30 руб, 60 руб, 90 руб) <b>2 уровень</b> 10% (10 руб, 20 руб, 30 руб)	Реферальные за покупку ПП: <b>1 уровень</b> 45% (45 руб, 90 руб, 135 руб) <b>2 уровень</b> 15% (15 руб, 30 руб, 45 руб)
Купить (100 руб.)	Купить (200 руб.)	Купить (300 руб.)

### Что такое партнерский пакет (ПП)?

Партнерский пакет (ПП) это тарификация реферальной системы.

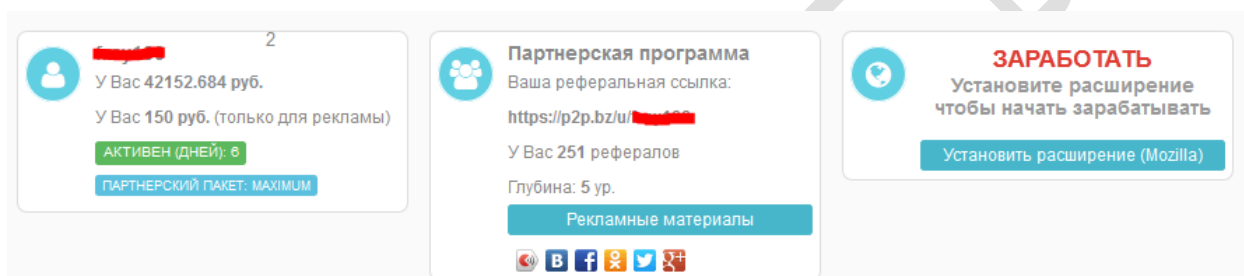
ПП увеличивает реферальные отчисления с заказа рекламы Вашими рефералами.

При наличии ПП, Вы получаете отчисления с покупки ПП Вашими рефералами.

Партнерский пакет открывает возможность получение доходов активным пользователям.

Что бы подключиться к партнерской программе, необходимо приобрести один из пакетов. На пакете начального уровня – ты сможешь зарабатывать от 1000 рублей в день, на максимальном от 5000 и больше. Не веришь?

Вот скрин статистики нашего партнера:



Девушка, 20 лет, с нуля заработала 42000 рублей за 6 дней. Впечатляет?

**Как заработать такие деньги:**

Всё очень просто. Заходите в Личный кабинет. Переходите в раздел «Пополнить счет». Пополняете счет на 300 рублей любой удобной Электронной валютой. Переходишь в раздел «Партнерская программа» и приобретаешь ПП «Maximum».

## **SMM Маркетинг: Заработай на друзьях в ВК**

**Что такое SMM Маркетинг?**

Social media marketing (SMM) — процесс привлечения трафика или внимания к бренду или продукту через социальные платформы. Это комплекс мероприятий по использованию социальных медиа в качестве каналов для продвижения компаний и решения других бизнес-задач.

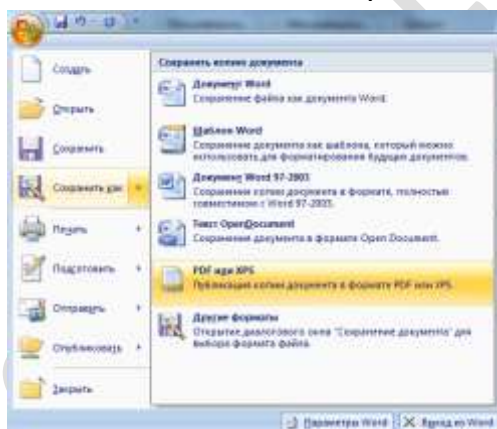
Основной упор в SMM делается на создании контента, который люди будут распространять через социальные сети самостоятельно, уже без участия организатора. Считается, что сообщения, передаваемые по социальным

сетям, вызывают больше доверия у потенциальных потребителей услуги. Это связывается с рекомендательной схемой распространения в социальных медиа за счёт социальных связей, лежащих в основе взаимодействия.

## Как зарабатывать с партнерской программой P2P?

Всё очень просто! В комплекте с этим мануалом Вы получили дополнительные материалы для работы. Рассмотрим их:

1. «Как заработать на друзьях в VK.docx» это основной документ, pdf копию которого мы будем распространять. Открой его в программе «MS Word». Перейди в конец документа и измени имя куратора и страничку в VK на свои. Нажми Файл -> Сохранить Как -> Документ pdf

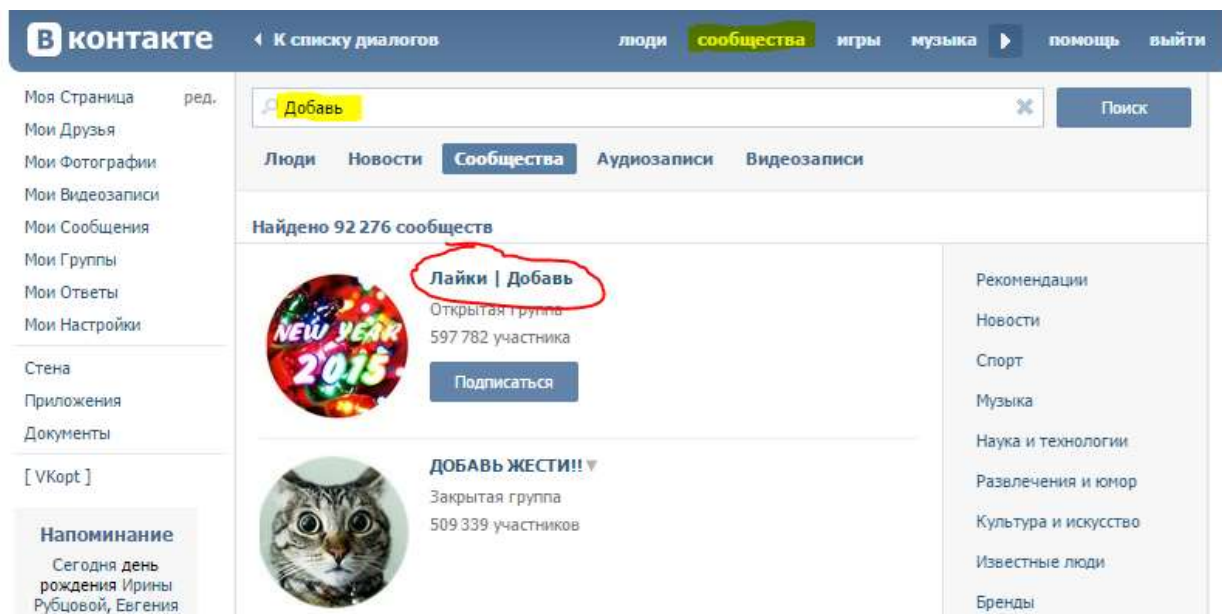


Этот документ будет твоим основным рабочим.

2. «Набор речевых скриптов.docx» - скрипты преодоления возражений в предложении материала. Готовые ответы на все вопросы, которые будут задавать тебе потенциальные клиенты.

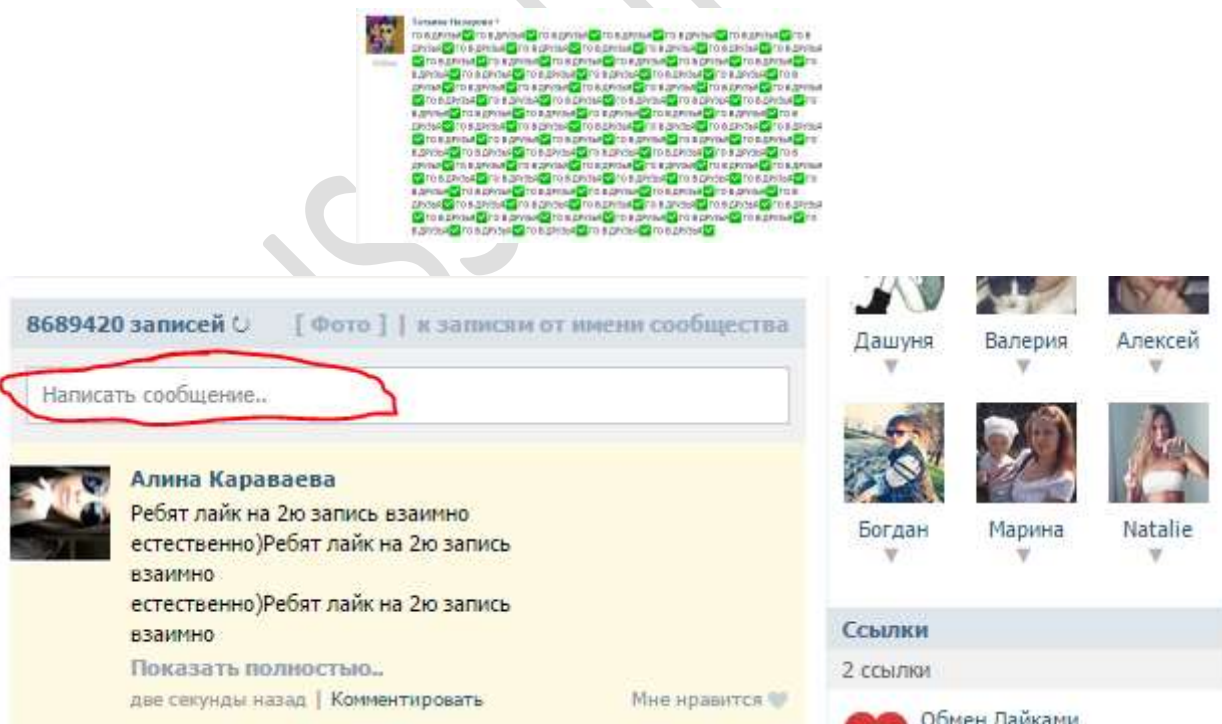
## Приступаем к работе:

В VK существует ряд ограничений на рассылку личных сообщений. Так отправить незнакомым людям Вы сможете всего 20 сообщений в день. Пригласить друзей не более 40. Но для нормальной работы нам нужно отправлять более 100 начальных сообщений. Как обойти это ограничение. Всё очень просто: Идем в раздел «сообщества», в поиске вбиваем запрос «добавь» или «добавь в друзья», находим открытые группы. Нужные группы делятся на два типа: открытая стена и/или открытые комментарии.



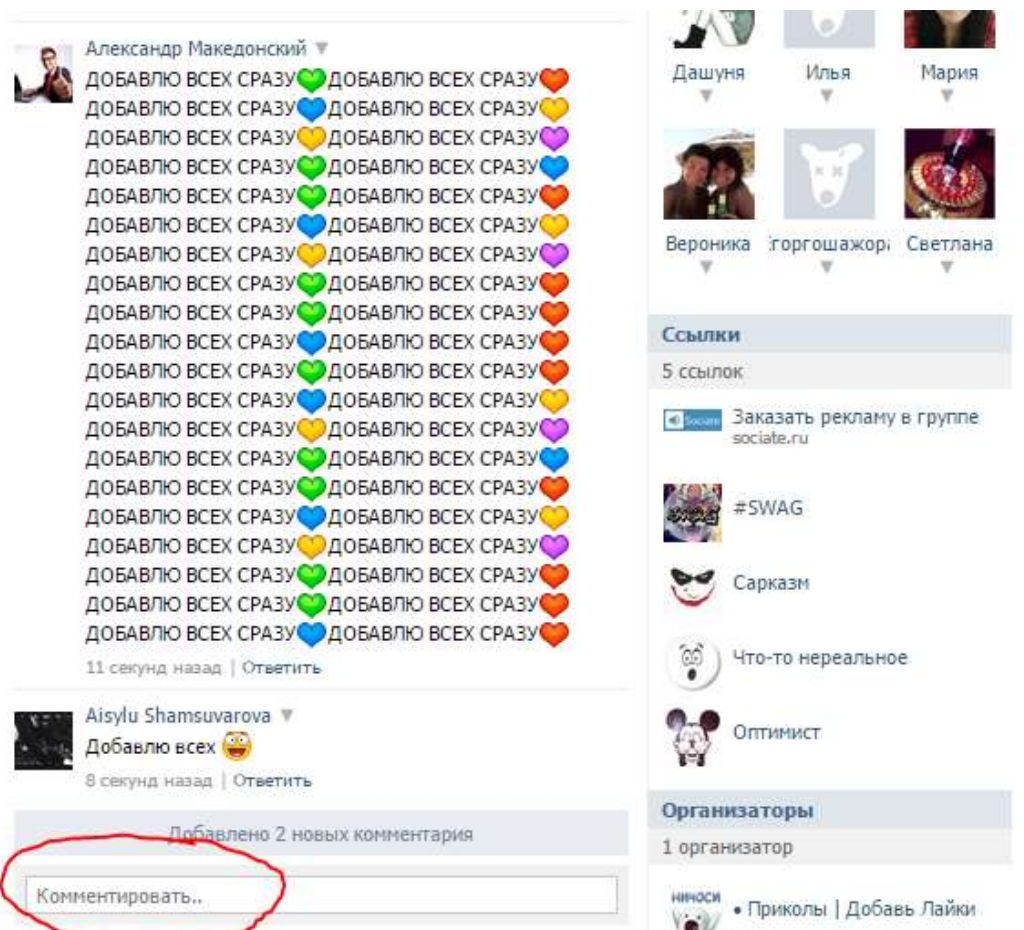
Вступаем в 5-6 таких групп с большим количеством участников.

Если в группе открыта стена, то пишем сообщение на стене. Писать лучше красивое и яркое сообщение. Посмотрите, как это делают другие участники:



Если открыты комментарии, то пишем комментарий к первому посту. Так же делаем это ярко и красиво:





Добавили сообщение на несколько (обычно 2-3х хватает) стен. Теперь ждем потенциальную «жертву». Ждать долго не придется. Эти группы посещают тысячи человек. Охват составляет больше миллиона человек в сутки. Уже через несколько секунд, Вы услышите заветный сигнал, и у Вас появится такое сообщение:



Добавляем в друзья, открываем документ с речевыми скриптами и пишем первое сообщение. Внимательно пользуйся диалогами. Делай вид, что ты

пишешь сообщения вручную. Т.е. набираешь любые буквы в сообщении. Потом стираешь и вставляешь текст из скрипта. Это важно, т.к у человека высвечивается надпись: «Пишет текст». Это не позволит ему заподозрить, что Вы что-то хотите ему впарить.

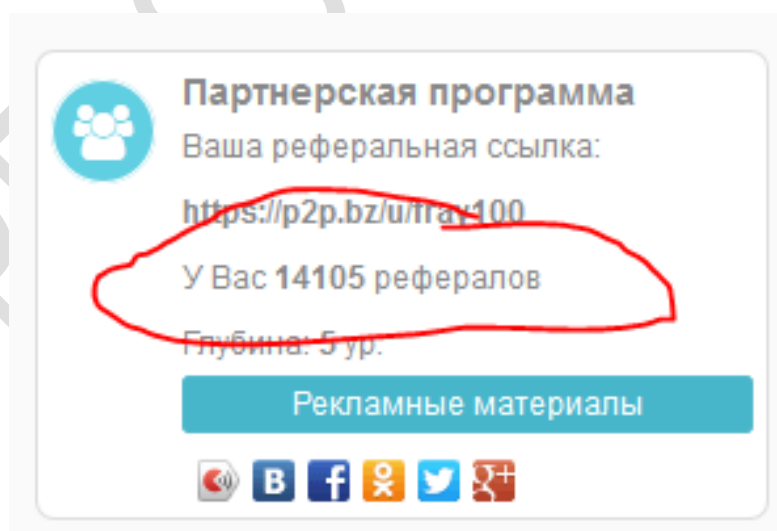
Пишем всё по скрипту. Если клиент заинтересовался и купил партнерский пакет – скидываете ему ссылку на «основной пакет»

Все документы лучше сохранить в облаке, например на Яндекс.Диск.

### Сколько я буду зарабатывать?

Ну и самое вкусненькое. С каждой продажи Вы будете иметь 135 рублей прибыли. Т.е. продав 10 пакетов сможешь заработать 1350 руб. Ну это только начало. С каждой продажи привлеченного партнера, Вы будете получать еще 45 руб. Вы продали 10 пакетов, и каждый Ваш партнер продал еще по 10 пакетов. Ваша прибыль составит:  $1350 + 4500 = 5850$  рублей. Больше 5000, как и обещал. А ведь партнеров с каждым днем будет всё больше. Через 10 дней у Вас будет уже 100 партнеров. И каждый будет продавать минимум 10 пакетов. Твой доход – 45000 руб. в день. И так далее. До бесконечности.

Моя статистика:



Удачи Вам в новом бизнесе.

**Материал бесплатно предоставлен сайтом opensource.biz**

OPENSOURCE.BIZ